

Инструкция для пользователей крауд-платформы «Сильные идеи для нового времени»

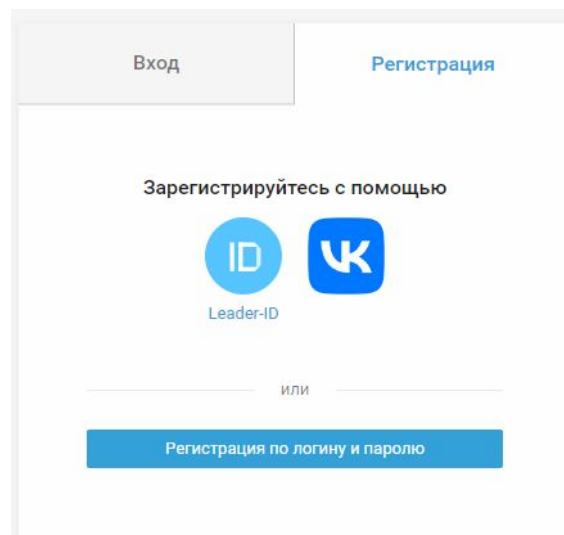
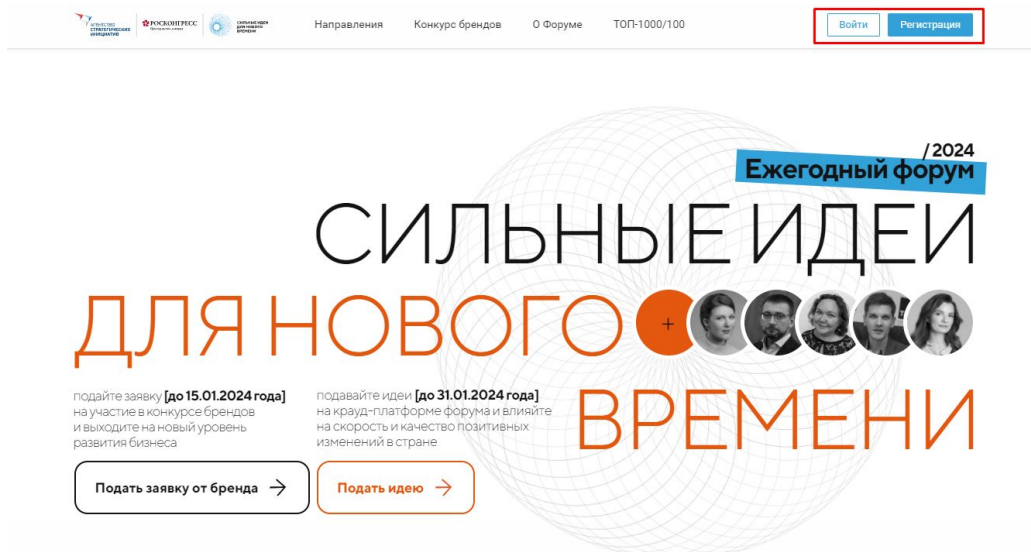
1	Регистрация	2 - 4 стр
2	Публикация идеи	5 - 10 стр
3	Редактирование идеи	11 стр
4	Статус и фильтр идеи	12 - 13 стр
5	Доработка и предложение поддержки	14 - 15 стр
6	Сертификаты	16 стр

1.1 Регистрация

Авторизуйтесь или зарегистрируйтесь на площадке <https://идея.росконгресс.рф> по логину и паролю, через Leader-ID или социальную сеть ВКонтакте.

При регистрации заполните все поля формы, опишите подробно блок «О себе» и нажмите на кнопку «Зарегистрироваться».

Участники, прошедшие регистрацию в 2020-2023 году могут воспользоваться регистрацией с прошлых Форумов.



1.2 Регистрация

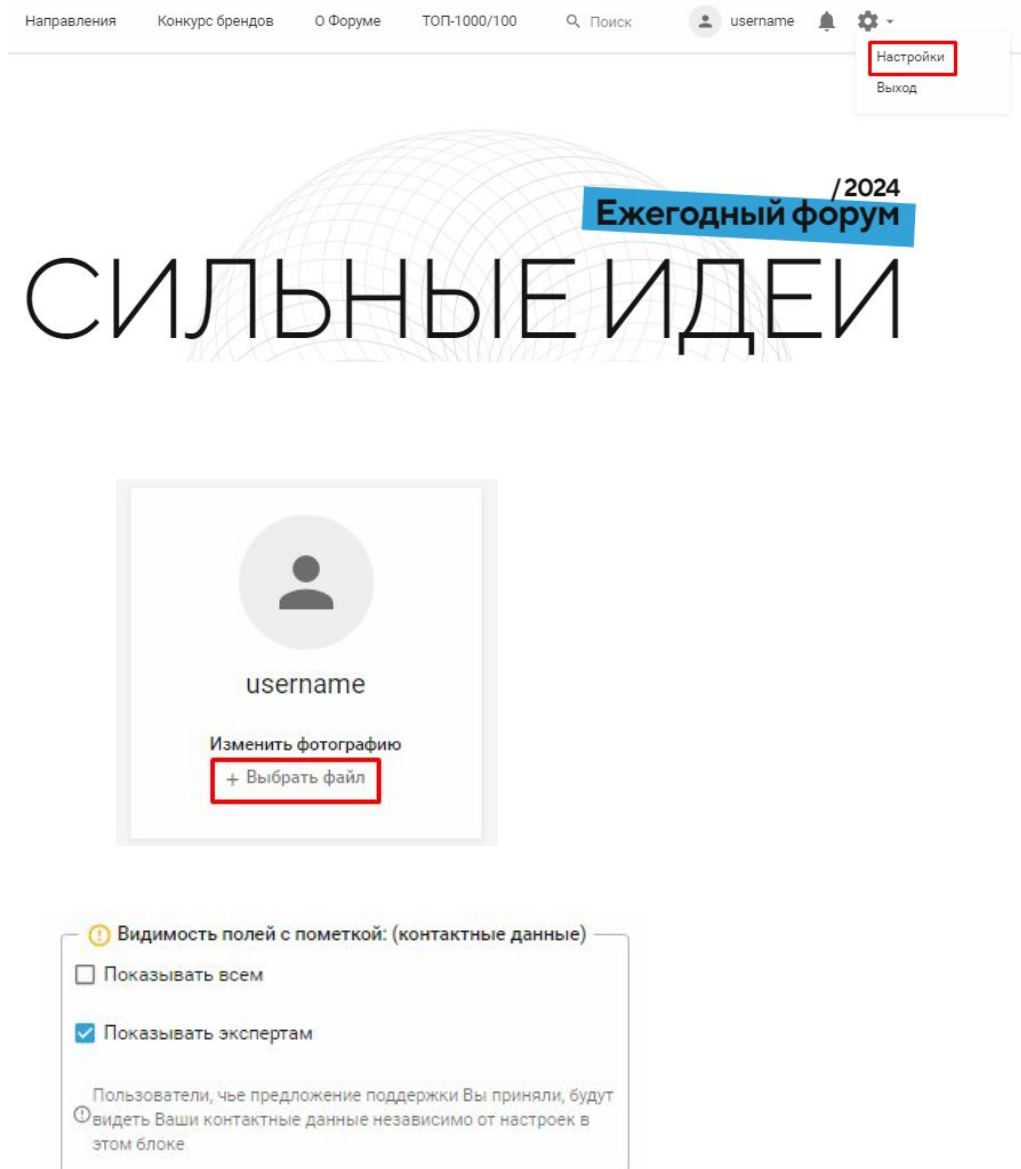
После авторизации дополните информацию в своем профиле.

Чтобы перейти в профиль, выберите «Настройки» в меню в правом верхнем углу или используйте прямую ссылку <https://идея.росконгресс.рф/profile>.

Загрузите фотографию, нажав «Выбрать файл», заполните поля на вкладке «Личная информация» и нажмите на кнопку «Сохранить».

Информация из полей «Фамилия», «Имя», «Организация», «Должность», «Страна», «Регион», «О себе» и фотография будут доступны остальным пользователям для просмотра.

Вы можете настроить видимость контактных данных, используя соответствующие настройки в профиле.

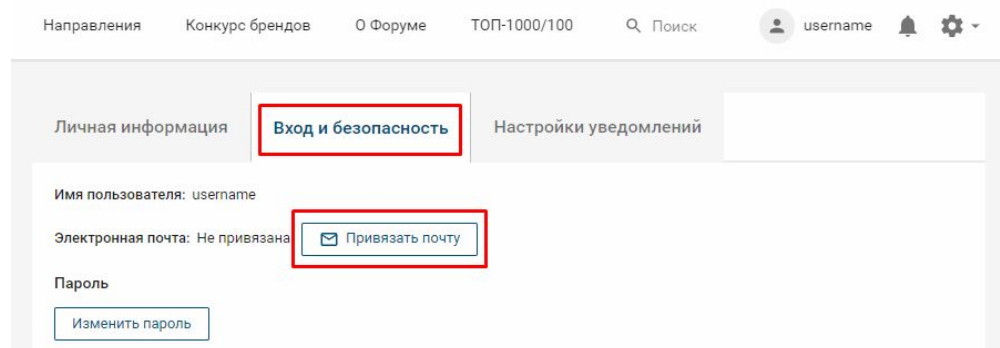


1.3 Регистрация

ВАЖНО! Для создания любого контента на платформе необходимо иметь подтвержденную электронную почту. Добавить/изменить адрес электронной почты, подтвердить ее, а также привязать другие способы входа можно в Вашем профиле на платформе.

На вкладке «Вход и безопасность», при отсутствии почтового адреса, нажмите на кнопку «Привязать почту», введите актуальный адрес электронной почты и нажмите «Добавить».

На указанный e-mail придет письмо со ссылкой для подтверждения адреса, перейдите по ссылке для подтверждения.



Инструкция по подтверждению адреса электронной почты

Добро пожаловать, username!

Вы можете подтвердить адрес электронной почты с помощью ссылки ниже:

[Подтвердить](#)

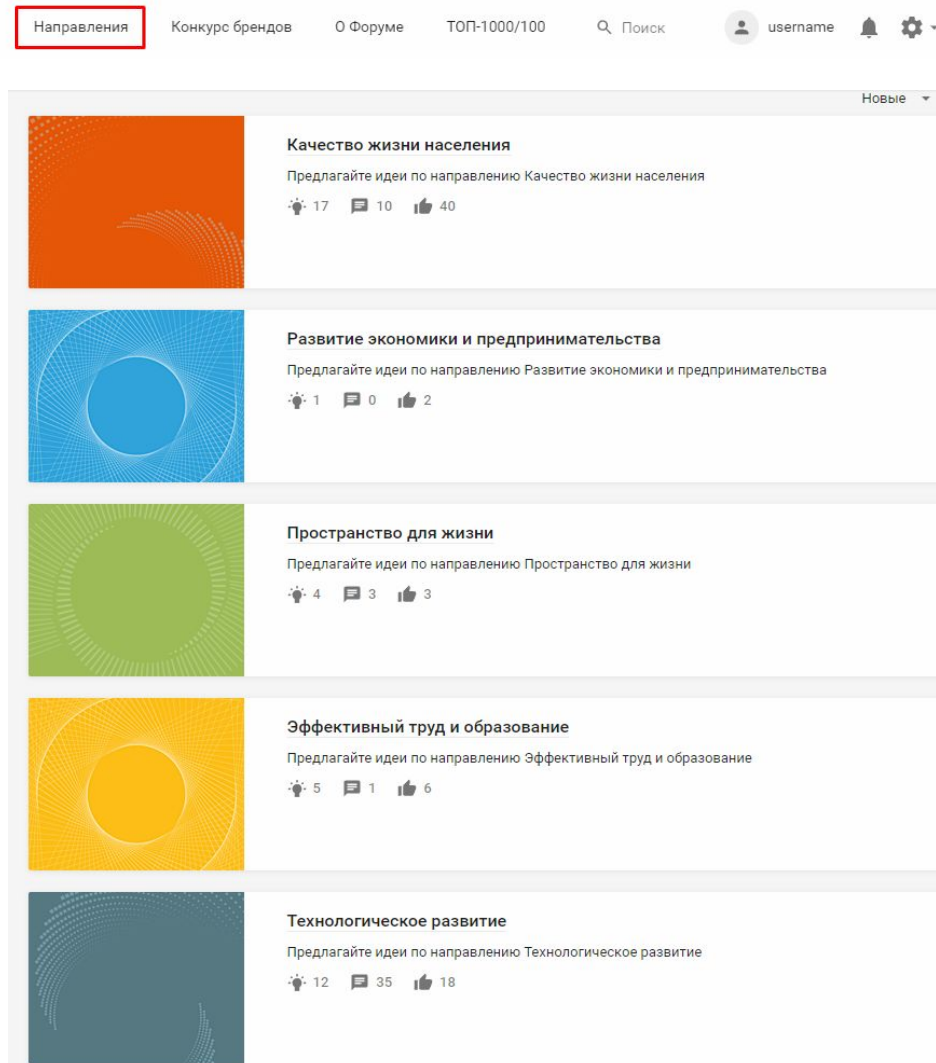


2.1 Публикация идеи

В верхнем меню «Направления» или на главной странице выберите одно из 7 направлений Форума, зайдите в нужное:

- Эффективное государство;
- Экономика данных и цифровые решения;
- Технологическое развитие;
- Эффективный труд и образование;
- Пространство для жизни;
- Развитие экономики и предпринимательства;
- Качество жизни населения.

В каждом направлении под его описанием располагаются лента идей и фильтры идей (слева). Идеи в ленте по умолчанию сортируются от новых идей к старым.



Направления Конкурс брендов О Форуме ТОП-1000/100 Поиск username [notification] [settings]

Новые ▾

Качество жизни населения
Предлагайте идеи по направлению Качество жизни населения
👍 17 💬 10 👍 40

Развитие экономики и предпринимательства
Предлагайте идеи по направлению Развитие экономики и предпринимательства
👍 1 💬 0 👍 2

Пространство для жизни
Предлагайте идеи по направлению Пространство для жизни
👍 4 💬 3 👍 3

Эффективный труд и образование
Предлагайте идеи по направлению Эффективный труд и образование
👍 5 💬 1 👍 6

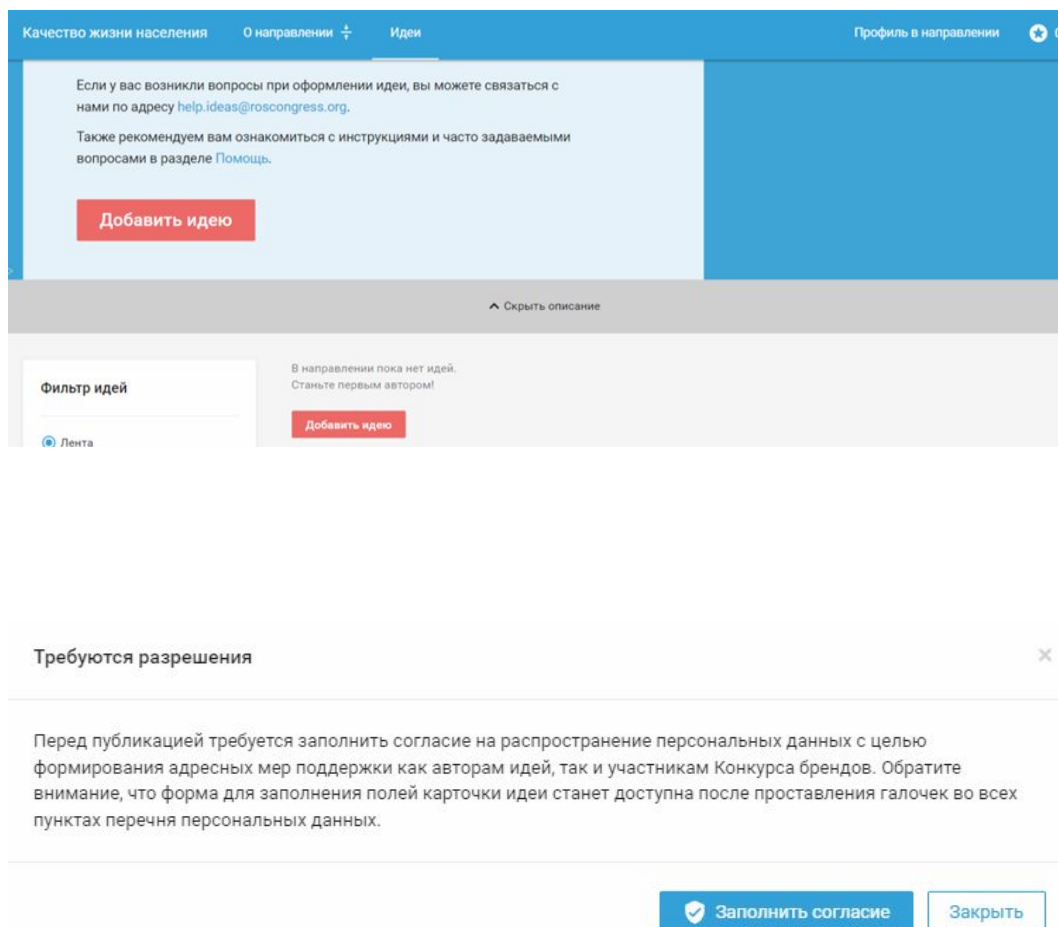
Технологическое развитие
Предлагайте идеи по направлению Технологическое развитие
👍 12 💬 35 👍 18

2.2 Публикация идеи

В выбранном направлении для того, чтобы приступить к заполнению формы идеи, нажмите кнопку «Добавить идею», которая находится внизу описания направления.

При подаче первой идеи система попросит Вас заполнить согласие на распространение персональных данных.

В перечне персональных данных необходимо проставить согласие (галочки) и нажать «Сохранить согласие». Только после этого Вы сможете перейти к заполнению карточки идеи.



2.3 Публикация идеи

В открывшейся карточке идеи появятся поля для заполнения. Максимально подробно заполните поля карточки идеи.

Каждое поле содержит подсказку для заполнения. Обязательные для заполнения поля помечены красной звездочкой. Без их заполнения система не позволит опубликовать идею.

Часть полей содержит ограничения по количеству символов, при их превышении публикация также будет невозможна.

Убедитесь, что Ваша идея:

- сформулирована как конкретное предложение с продуманным механизмом реализации;
- направлена на благо страны;
- соответствует Правилам крауд-платформы идея.росконгресс.рф/rules

Не используйте форму подачи идеи для публикации общих мыслей и рассуждений на разные темы, вопросов и просьб.

Такие публикации нарушают Правила крауд-платформы и могут быть удалены модераторами.

*** Заголовок идеи (не более 150 символов)**

Заголовок должен емко и ясно для других участников отражать суть Вашей идеи

*** Тип идеи**

- Международное сотрудничество
- Цифровые решения
- Законодательная инициатива
- Бизнес-проект
- Другое

Выбор страны в рамках типа "Международное развитие"

Если Вы выбрали тип идеи "Международное развитие", укажите страну для сотрудничества

Не выбрано

2.4 Публикация идеи

Обязательные поля (отмечены звездочкой)

- Заголовок идеи
- Тема идеи
- Зрелость идеи
- Описание идеи
- Описание проблемной ситуации
- Затраты и ресурсы
- Прогнозируемые эффекты, видение результата реализации идеи
- Информация о лидере / команде
- Описание целевой аудитории
- Готовы ли вы лично презентовать идею на очном Форуме 2024?
- Есть ли опыт в реализации идеи (прототип решения)?
- Актуальность карточки идеи

Необязательные поля

- Если есть опыт в реализации идеи, опишите измеримые эффекты и пользу от применения идеи
- Видеопрезентация идеи за 1 минуту (ссылка на ваше выступление от первого лица)
- Файлы (материалы идеи)
- Обложка идеи
- Какая поддержка нужна вашей идее?
- Укажите соавторов, членов проектной команды (должны быть зарегистрированы на крауд-платформе)
- Теги
- Заинтересованы ли Вы в акселерации с целью доработки идеи/проекта?

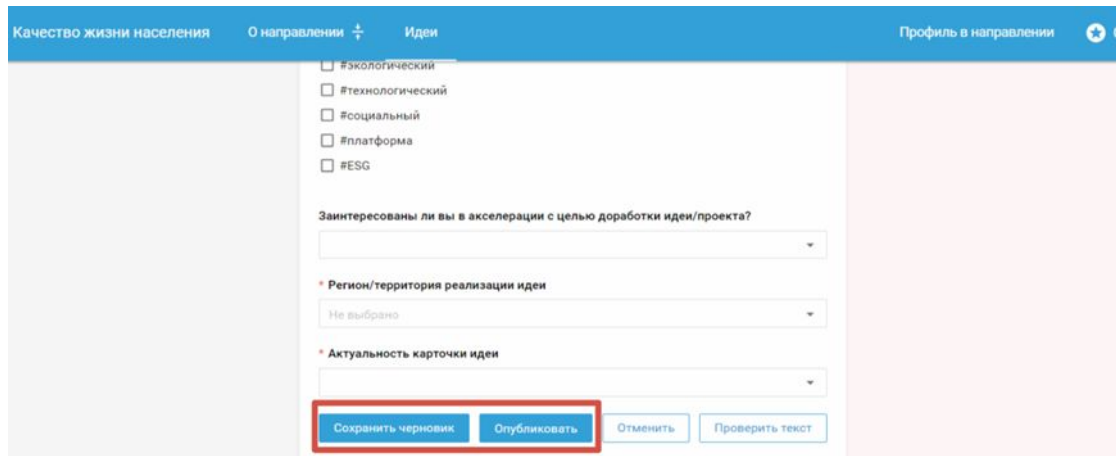
В разных направлениях могут быть дополнительные поля, помимо указанных.

2.5 Публикация идеи

Для публикации идеи нажмите кнопку «Опубликовать» в нижней части карточки.

Авторам доступна функция «Сохранить черновик». Черновик позволяет вернуться к доработке идеи и виден только автору в профиле направления.

В профиль можно перейти по кнопке «Профиль в направлении» в верхнем меню конкретного направления. Также там собраны данные по Вашим опубликованным идеям, доработкам к другим идеям и ответам к доработкам.



Качество жизни населения 0 направлений + Идеи Профиль в направлении 0

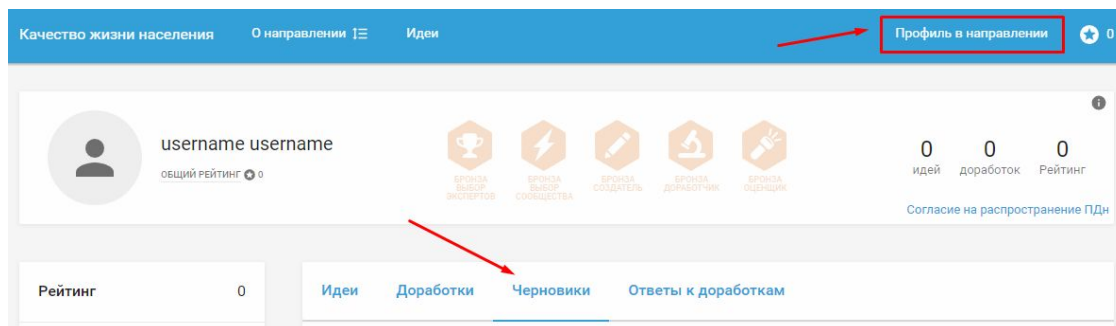
- #экологический
- #технологический
- #социальный
- #платформа
- #ESG

Заинтересованы ли вы в акселерации с целью доработки идеи/проекта?

* Регион/территория реализации идеи
Не выбрано

* Актуальность карточки идеи

Сохранить черновик Опубликовать Отменить Проверить текст



Качество жизни населения 0 направлений | Идеи Профиль в направлении 0

username username
ОБЩИЙ РЕЙТИНГ 0

БРОНЗА ВЫБОР ЭКСПЕРТОВ БРОНЗА ВЫБОР СОБЩЕСТВА БРОНЗА СОЗДАТЕЛЬ БРОНЗА ДОРАБОТЧИК БРОНЗА ОЦЕНЩИК

0 идей 0 доработок 0 Рейтинг

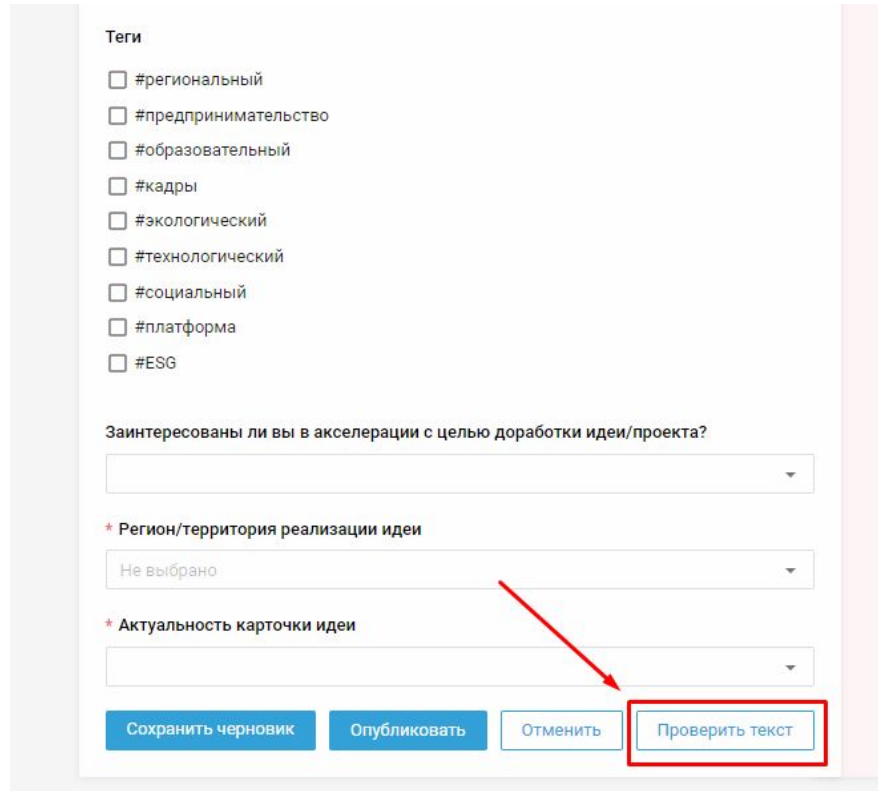
Согласие на распространение ПДн

Рейтинг 0 Идеи Доработки Черновики Ответы к доработкам

2.6 Публикация идеи

Перед публикацией идеи Вы можете воспользоваться функцией «Проверить текст». Она доступна в момент оформления идеи или при ее редактировании. Кнопка располагается в правом нижнем углу карточки идеи.

Нажав ее, Вы получите подсказки, которые помогут сделать текст более понятным для экспертов и других участников, не упустить важные смысловые моменты.



Теги

- #региональный
- #предпринимательство
- #образовательный
- #кадры
- #экологический
- #технологический
- #социальный
- #платформа
- #ESG

Заинтересованы ли вы в акселерации с целью доработки идеи/проекта?

* Регион/территория реализации идеи

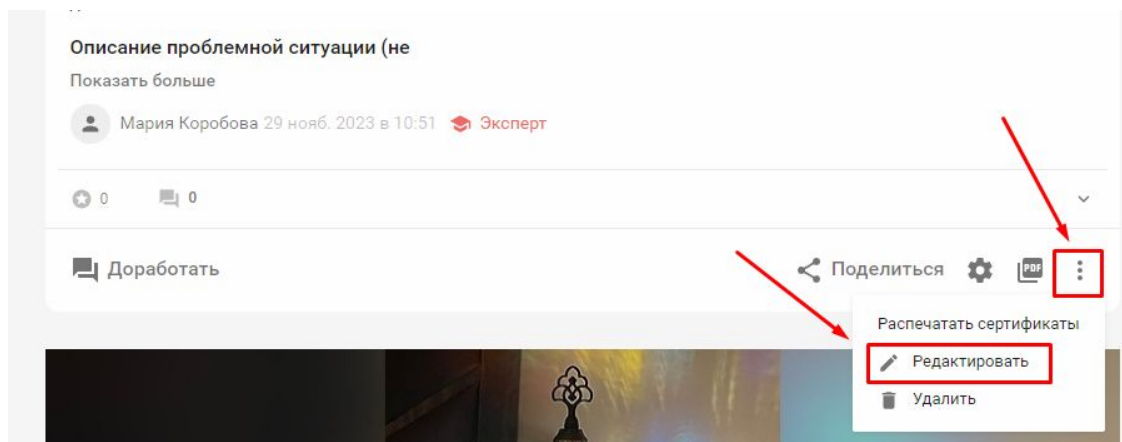
* Актуальность карточки идеи

3. Редактирование идеи

Если необходимо отредактировать текст после публикации, нажмите на кнопку в виде трех вертикальных точек в правом нижнем углу карточки идеи и выберите «Редактировать».

В открывшихся полях карточки Вы можете внести изменения и сохранить их, нажав кнопку «Сохранить» в левом нижнем углу карточки идеи.

Модераторы площадки также могут редактировать идеи в случаях, описанных в Правилах площадки <https://идея.росконгресс.рф/rules>



* Заголовок идеи (не более 150 символов)

Елочка в каждый дом

* Тип идеи

- Международное развитие
- Цифровые сервисы
- Законодательная инициатива
- Инициатива по совершенствованию системы государственного управления
- Бизнес-проект

* Тема идеи

Какие решения помогут несырьевому бизнесу стать флагманом экономического развития?

Зрелость идеи (скрыто)


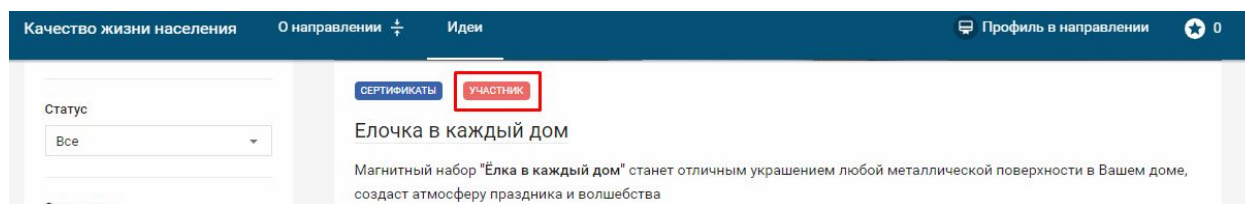
* Зрелость идеи

- Идея – инициатива начального уровня, которой требуются доработки от модераторов, других участников Форума и экспертов
- Проработанная инициатива – подготовленная концепция реализации идеи, для которой уже проведены базовые исследования и переговоры с заинтересованными сторонами, собраны исходные данные, подготовлен общий план действий
- Проект – упакованная в терминах проектного менеджмента инициатива с готовой командой, проработанным продуктом, детальным планом реализации, перечнем необходимых ресурсов и пониманием источников их привлечения
- Практика – реализованный и подтвердивший свою эффективность проект, размещенный для тиражирования на территориях, в отраслях и профессиях

4.1 Статус и фильтр идеи

В верхней части карточки идеи, в виде одной или нескольких плашек, у идей отображаются статусы. С момента публикации на Форуме все идеи получают плашку «Участник».

У идей, прошедших соответствующий отбор, отображаются статусы отбора, например: ТОП-1000, ТОП-200 и другие.



4.2 Статус и фильтр идеи

В каждом направлении доступны фильтры, с помощью которых можно найти идеи по интересующим Вас параметрам:

- **Фильтр идей.** Позволяет выбрать в ленте:
 - свои идеи
 - идеи, где Вы соавтор
 - идеи, которым Вы поставили лайк
 - идеи, которые положили в закладки
- **Тема идеи.** Позволяет просмотреть идеи по интересующей Вас теме. Список тем в направлении указан в описании каждого из них.
- **Зрелость идеи.** Позволяет выбрать идеи определенной степени зрелости. Все степени зрелости приведены в описании направления.
- **Регион.** Фильтрует идеи по региону автора, который он указал в профиле.

Качество жизни населения О направ

Фильтр идей

Лента
 Мои
 Я соавтор
 Оценены
 Закладки

Без доработок от эксперта

Статус
Все ▾

Экспертиза
Все ▾

Группа идей
Все ▾

Эксперт
Все x ▾

Тип идеи
 Не указано
 Международное развитие
 Цифровые сервисы
 Законодательная инициатива



5.1 Доработка и предложение поддержки

Вы можете оставлять доработки к идеям других авторов и помогать их улучшать.

На платформе четыре типа доработок:

- Тип «Дополнение» — когда видите, что в тексте идеи автор не учел важные факты, делитесь ими с инициатором.
- Тип «Возражение» — когда не согласны с позицией автора и его инициативой, конструктивно описываете свою позицию.
- Тип «Просьба уточнить» — когда к идее есть вопросы и не совсем понятны отдельные ее аспекты, материалы, схемы реализации.
- Тип «Идея уже была».

Чтобы оставить доработку к идее, нажмите кнопку «Опубликовать» (кнопка появится в тот момент, когда вы начнете набирать текст доработки на клавиатуре).

ВАЖНО! Пожалуйста, будьте вежливы и сохраняйте дружелюбный тон. Воздержитесь от неконструктивных комментариев. Все комментарии должны касаться непосредственно идеи. Правила работы на площадке представлены в разделе Правила <https://идея.росконгресс.рф/rules>.

Доработки Предложения поддержки

Доработок пока нет

Предложите новую доработку и выберите ее тип

Дополнение Возражение Просьба уточнить Идея уже была

Доработки Предложения поддержки

Доработок пока нет

Уточните, пожалуйста, затратную часть.

Дополнение Возражение Просьба уточнить Идея уже была

5.2 Доработка и предложение поддержки

Для предложения автору идеи любого вида поддержки (финансовой, методической, юридической и другие), используйте функционал «Предложения поддержки».

Для этого на вкладке «Предложения поддержки» опишите свое что Вы предлагаете и опубликуйте. Только автор идеи будет видеть текст Вашего предложения.

После отправления предложения поддержки автор идеи получит уведомление. Он может принять или отклонить Ваше предложение. В случае принятия Вам станут доступны контакты друг друга.

Также выразить поддержку автору можно, поставив лайк. Для этого необходимо нажать на кнопку «Нравится», которая располагается на карточке идеи в левом нижнем углу.

Доработки Предложения поддержки

Автор идеи может принять или отклонить предложение поддержки. Автор идеи и участник, чье предложение поддержки будет принято, смогут просматривать указанные в профиле контактные данные друг друга. Текст предложения поддержки доступен только автору идеи и не будет отображаться для других участников.

Готов поддержать вашу команду финансово.

Поддержка предлагается от юридического лица

Предложить поддержку

Актуальность карточки идеи
Идея в процессе доработки

Мария Коробова 29 нояб. 2023 в 10:51 Эксперт

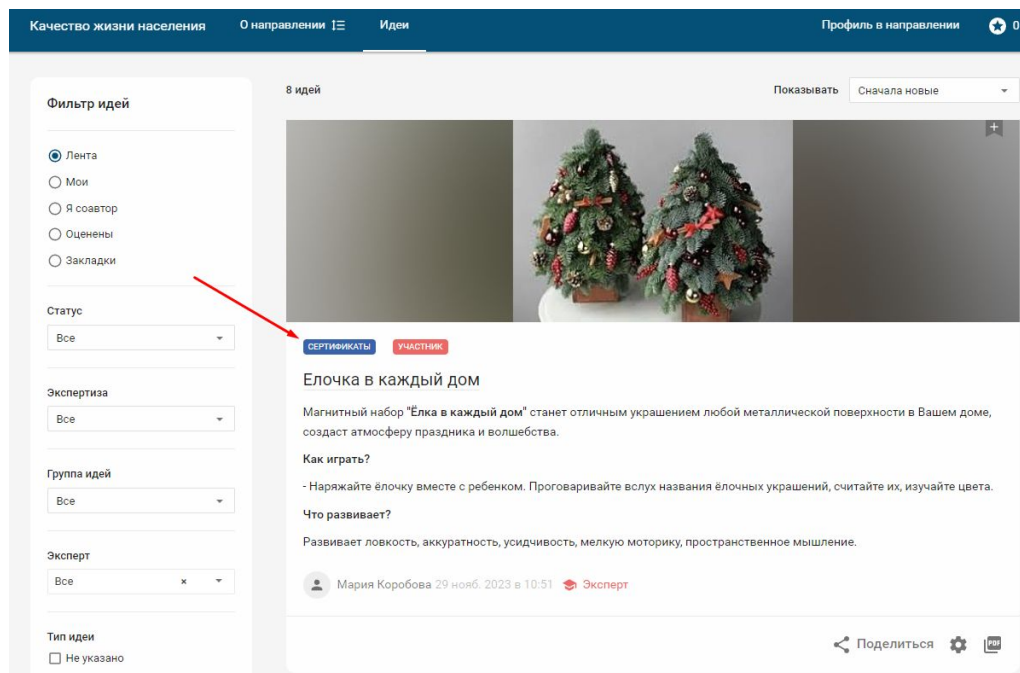
0 0 0

Нравится Поделиться

6. Сертификаты


Скачать сертификат авторы идей могут на платформе самостоятельно.

Для этого в верхней части карточки идеи нажмите на плашку «Сертификат», для Вас откроется страница с сертификатами, на которой можно выбрать форму сертификата и скачать его в формате PDF.



Выберите форму сертификата

Вариант № 1



Скачать

Вариант № 2



Скачать

Вариант № 3



Скачать

Заполнение полей карточки идеи

1. Заголовок идеи

* Заголовок идеи (не более 150 символов)

Заголовок должен емко и ясно для других участников отражать суть Вашей идеи



Создайте привлекательное и запоминающееся название, которое точно отражает суть вашей идеи/проекта. Используйте ясные и краткие выражения, чтобы передать суть Вашей идеи/проекта в заголовке.

2. Тип идеи

* Тип идеи

- Международное сотрудничество
- Цифровые решения
- Законодательная инициатива
- Бизнес-проект
- Другое

Выберите подходящий для Вашей инициативы тип идеи. В случае, если Вы выбрали тип идеи "Международное сотрудничество", укажите страну для сотрудничества.

3. Тема и зрелость идеи



* Тема идеи

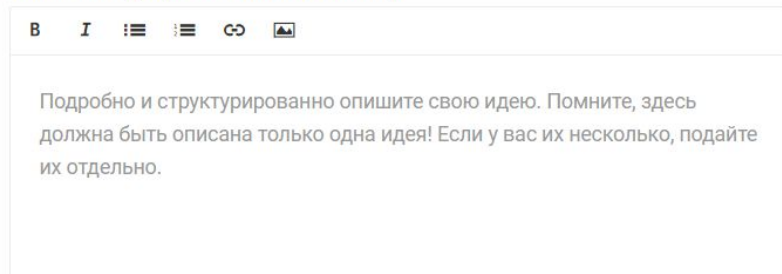
* Зрелость идеи

- Идея** – инициатива начального уровня, которой требуются доработки от модераторов, других участников Форума и экспертов
- Проработанная инициатива** – подготовленная концепция реализации идеи, для которой уже проведены базовые исследования и переговоры с заинтересованными сторонами, собраны исходные данные, подготовлен общий план действий
- Проект** – упакованная в терминах проектного менеджмента инициатива с готовой командой, проработанным продуктом, детальным планом реализации, перечнем необходимых ресурсов и пониманием источников их привлечения
- Практика** – реализованный и подтвердивший свою эффективность проект, размещенный для тиражирования на территориях, в отраслях и профессиях

При выборе темы и степени зрелости Вашей идеи/проекта, руководствуйтесь выбранным направлением и стремитесь, чтобы они наилучшим образом отразили суть вашей идеи.

4. Описание идеи

* Описание идеи (не более 3000 символов)



В I ☰ ☰ ↶ 🖼

Подробно и структурированно опишите свою идею. Помните, здесь должна быть описана только одна идея! Если у вас их несколько, подайте их отдельно.

Поле “Описание идеи” должно содержать:

1. Конкретное предложение. Оно должно описывать, что именно предлагает автор.
2. Суть идеи. Сформулируйте суть идеи коротко и ясно. Важно, чтобы она была понятна не только экспертам, но и другим людям, которые не знакомы со спецификой данной отрасли. Используйте простой язык.
3. Механизм реализации. Каким образом идея будет воплощаться в жизнь? Укажите, кто и как будет предпринимать необходимые шаги для реализации проекта. Если вы сами планируете активно участвовать в реализации, укажите это. Если проект уже частично или полностью реализован, укажите его текущую стадию и кем реализуется.
4. Дополнительная информация. Уделите внимание важным деталям и особенностям Вашей идеи или проекта. Поясните, почему он является значимым, какие преимущества предлагает, и какие результаты можно ожидать.

В целом, помните, что ваше описание должно быть информативным, лаконичным и привлекательным для потенциальных читателей

5. Описание проблемной ситуации

* Описание проблемной ситуации (не более 1500 символов)

В I ☰ ☰ ↻ 🖼

Описание проблемной ситуации, для разрешения которой нужна сильная идея

Четко обозначьте проблему, которую решает предлагаемая идея. Показать действительное существование проблемы и ее важность для государства /общества в целом /отдельных групп людей /отдельных отраслей экономики и т. д. Допускаются ссылки на статьи и исследования других лиц, но они не должны заменять собой текст в поле.

6. Затраты и ресурсы

* Затраты и ресурсы (не более 1500 символов)


В I ☰ ☰ ↻ 🖼

Опишите примерный масштаб расходов на реализацию идеи и источники финансирования (бюджет, частные инвесторы и т. д.).

Для проектов и практик: самые важные суммы из сметы, на что они были или будут потрачены. При необходимости опишите другие ресурсы для реализации идеи, например: материально-техническое обеспечение, привлечение дополнительных кадров и т. д.

7. Прогнозируемые эффекты, видение результата реализации идеи

* Прогнозируемые эффекты, видение результата реализации идеи (не более 1500 символов)

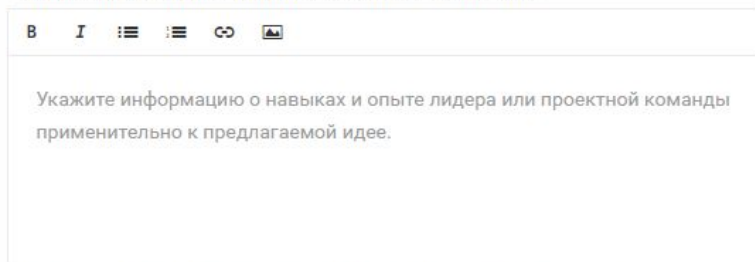


Опишите, что случится, если идея будет реализована на практике? Какую пользу реализация идеи принесет государству /обществу в целом и т. д.?

Для уже реализуемых практик и проектов: эффекты и результаты дальнейшего развития и возможного масштабирования, учитывая пользу для государства /общества в целом и т. д.

8. Информация о лидере / команде

* Информация о лидере / команде (не более 1500 символов)



Заполните поле, сделав акцент на описании Ваших компетенций (знаний, умений, навыков, опыта, личностных характеристик), позволяющих развить и реализовать идею. Если у идеи есть команда, подробно расскажите о компетенциях ее участников и руководителя.

Обратите внимание, что это одно из ключевых полей для оценки идеи экспертами.

9. Возраст целевой аудитории

* Возраст целевой аудитории

- Все
- 0 -14
- 14 - 35
- 35 - 60
- 60+

Из предложенных вариантов выберите тот возрастной диапазон, которому вероятнее всего пригодится Ваша идея.

10. Описание целевой аудитории

* Описание целевой аудитории (не более 1500 символов)

В I ☰ ☷ ↺ 🖼

Укажите конкретные группы лиц, объединенные каким-либо признаком (возрастом, особенностями здоровья, проживанием в определенном населенном пункте и т. д.), которым идея принесет наибольшую пользу. Так же можете указать представителей отраслей экономики и органы власти, если идея направлена на улучшение их деятельности.



11. Готовы ли вы лично презентовать идею на очном Форуме 2023-2024?

* Готовы ли вы лично презентовать идею на очном Форуме 2023-2024?

Сообщите о своей готовности лично презентовать свою идею на очном Форуме. Выберите вариант «Да», если согласны.

12. Есть ли опыт в реализации идеи (прототип решения)?

* Есть ли опыт в реализации идеи (прототип решения)?

Если выбрана зрелость идеи «Проект», «Практика» или «Проработанная инициатива», то в поле «Есть ли опыт в реализации идеи (прототип решения)?» выберите вариант «Да».

13. Если есть опыт в реализации идеи, опишите измеримые эффекты и пользу от применения идеи

Если есть опыт в реализации идеи, опишите измеримые эффекты и пользу от применения идеи (не более 1500 символов)

В I ☰ ☰ 🔗 🖼

Опишите качественные и количественные результаты реализации идеи. Каких целей удалось достичь? Какие показатели улучшились и на сколько?

14. Видеоролик о бренде за 1 минуту

Видеоролик о бренде за 1 минуту (добавьте видеоролик о бренде, который может быть использован в качестве промо или презентации)

В опубликованной видеопрезентации отразите суть Вашей идеи. Автор/участники команды могут появляться в кадре. Обязательно наличие хорошего качества звука и изображения.

15. Файлы (материалы идеи)

Файлы (материалы идеи)

+ Добавить файл

Прикрепите дополнительные материалы, необходимые для понимания сути идеи, например: смета проекта, методические обоснования учебной программы, презентация, патент на изобретение, технологическая схема, пошаговый и подробный план мероприятий и т. д. Так же можете прикрепить изображения, имеющие прямое отношение к идее: фото с мероприятий, уже проведенных в рамках проекта, фото изобретения и т.д.

16. Обложка идеи

Обложка идеи

Вы можете загрузить 1 изображение в формате png, jpg, jpeg

Перетащите изображения сюда или выберите файлы

Обложка идеи должна отражать суть идеи или проекта. Прикрепленное изображение — обязательно хорошего качества.

17. Какая поддержка нужна вашей идее?

Какая поддержка нужна вашей идее? (не более 1500 символов)

Rich text editor toolbar with icons for Bold (B), Italic (I), Bulleted List, Numbered List, and Link. Below the toolbar is a large empty text area for input.

За какой поддержкой Вы пришли на Форум? Почему Вы выбрали именно Форум "Сильные идеи для нового времени"?

Поддержка может быть финансовой, экспертной и т. д. Можете написать о желании масштабировать свою идею, привлечь внимание к идее и т. д.

18. Соавторы

Соавторы

Large empty text area for entering co-authors.

Укажите соавтора/члена проектной команды, при его/их наличии.

Для того, чтобы найти и добавить соавтора, он должен быть зарегистрирован на крауд-платформе.

19. Теги



Теги

- #региональный
- #предпринимательство
- #образовательный
- #кадры
- #экологический
- #технологический
- #социальный
- #платформа
- #ESG

Для того чтобы Вашу идею/проект было проще найти по тематике, Вы можете указать несколько ключевых тегов. Пожалуйста, не указывайте все возможные варианты, это делает поиск идей нерелевантным и выглядит некомпетентно со стороны автора идеи.



20. Заинтересованы ли вы в акселерации с целью доработки идеи/проекта?

Заинтересованы ли вы в акселерации с целью доработки идеи/проекта?

Если Вы считаете, что Ваш проект нуждается в доработке и Вы готовы его улучшить, обозначьте свою заинтересованность в данном поле, выбрав вариант «Да».

21. Актуальность карточки идеи

* Актуальность карточки идеи

Укажите готовность Вашей идеи к экспертизе.

22. Техническая поддержка

Если у вас возникли вопросы или трудности при использовании крауд-платформы обращайтесь в техническую поддержку по адресу help.ideas@roscongress.org.